

Il sottoscritto MARCO PEVERELLI, ai sensi e per gli effetti della disciplina stabilita nel D.Lgs. 30 giugno 2003, n° 196 ed in adempimento della previsione di cui all'art.14 del D.Lgs. 14 marzo 2013, n° 33 e per le finalità in essa previste,

DICHIARA


che la situazione patrimoniale dell'anno 2016 è la seguente:

Nome e Cognome	Marco Peverelli
Reddito imponibile come da ultima dichiarazione (anno 2015)	VEDI ALLEGATO
Elenco dei diritti reali su beni immobili (indicare proprietà di fabbricati e/o terreni, luogo e percentuale di possesso)	NULLA
Elenco dei beni mobili registrati (indicare tipologia e anno di immatricolazione)	NULLA
Elenco delle azioni e quote di partecipazione in società	NULLA

Ai fini dell'adempimento di cui all'art. 14, comma 1, lettera f), del D.Lgs. n° 33/2013, dichiara che il coniuge e i parenti entro il secondo grado non acconsentono alla pubblicazione della propria situazione patrimoniale.

Dichiara sotto la propria responsabilità che la dichiarazione suddetta corrisponde al vero ed autorizza la pubblicazione sul sito internet istituzionale della società.

La presente dichiarazione viene resa ai sensi dell'art. 47 del D.P.R. 445/2000 e nella piena accettazione delle sanzioni previste dal successivo art. 76, nel caso di dichiarazioni mendaci.



Il sottoscritto, MARCO PEVERELLI, ai fini dell'adempimento di cui all'art. 14, comma 1, lettera f), del D.Lgs. n. 33/2013, dichiara che il coniuge e i parenti entro il secondo grado:

acconsentono

non acconsentono


alla pubblicazione della propria dichiarazione dei redditi relativa all'anno 2016.

Nel caso di consenso, allegare copia della dichiarazione.

La presente dichiarazione viene resa ai sensi dell'art. 47 del D.P.R. 445/2000 e nella piena accettazione delle sanzioni previste dal successivo art. 76, nel caso di dichiarazioni mendaci.

Data 28/08/17

In fede

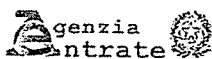




MODELLO 730/2017 redditi 2016

Mod. N. 1/1

dichiarazione semplificata dei contribuenti che si avvalgono dell'assistenza fiscale



CONTRIBUENTE Dichiarante Coniuge dichiarante Dichiarazione congiunta Rappresentante o tutore

CODICE FISCALE DEL CONTRIBUENTE (obbligatorio) XXXXXXXXXX Soggetto fiscalmente a carico di altri 730 integrativo 730 senza sostituto Situazioni particolari Quadro K CODICE FISCALE DEL RAPPRESENTANTE O TUTORE XXXXXXXXXX

COGNOME (per le donne indicare il cognome da nubile) XXXXXXXXXX NOME XXXXXXXXXX SESSO (M o F) M

DATI DEL CONTRIBUENTE **PEVERELLI MARCO**
 DATA DI NASCITA: GIORNO XX MESE XX ANNO XXXX
 COMUNE (o Stato estero) DI NASCITA XXXXXXXXXX PROVINCIA (sigla) XX TUTELATO/A MINORE

RESIDENZA ANAGRAFICA
 COMUNE XXXXXXXXXX PROVINCIA (sigla) XX C.A.P. XXXXXX
 TIPOLOGIA (Via, piazza, ecc.) XXXXXXXXXX INDIRIZZO XXXXXXXXXX NUM. CIVICO XXXXXX
 FRAZIONE XXXXXXXXXX

TELEFONO E POSTA ELETTRONICA
 TELEFONO PREFISSO XXXXXX NUMERO XXXXXX CELLULARE XXXXXX INDIRIZZO DI POSTA ELETTRONICA XXXXXXXXXX

DOMICILIO FISCALE AL 01/01/2016
 COMUNE XXXXXXXXXX PROVINCIA (sigla) XX

DOMICILIO FISCALE AL 01/01/2017
 COMUNE XXXXXXXXXX PROVINCIA (sigla) XX FUSIONE COMUNI

FAMILIARI A CARICO

BARRARE LA CASELLA	CODICE FISCALE (il codice del coniuge va indicato anche se non fiscalmente a carico)	MESI A CARICO	MAIORE DI 3 ANNI	%	DETRAZIONE 100% AFFIDAMENTO FIGLI	PERCENTUALE ULTERIORE DETRAZIONE PER FAMIGLIE CON ALMENO 4 FIGLI
<input checked="" type="checkbox"/> C	XXXXXXXXXX	0				
<input type="checkbox"/> F1	XXXXXXXXXX	12	0	50		
<input type="checkbox"/> F	XXXXXXXXXX	12	0	50		
<input type="checkbox"/> A	XXXXXXXXXX					
<input type="checkbox"/> D	XXXXXXXXXX					

DATI DEL SOSTITUTO D'IMPOSTA CHE EFFETTUERA IL CONGUAGLIO Dichiarazione congiunta: compilare solo nel modello del dichiarante

COGNOME & NOME o DENOMINAZIONE **SILEA S.P.A.** CODICE FISCALE **83004000135** COMUNE **VALMADRERA**
 PROV. **LC** TIPOLOGIA (Via, piazza, ecc.) **VIA L. VASSENSA** INDIRIZZO **LC VIA L. VASSENSA** NUM. CIVICO **6** C.A.P. **23868**
 FRAZIONE **LC VIA L. VASSENSA** NUMERO DI TELEFONO / FAX **0341204411 0341583559** INDIRIZZO DI POSTA ELETTRONICA **LC VIA L. VASSENSA** CODICE SEDE **LC VIA L. VASSENSA**

FIRMA DELLA DICHIARAZIONE

N. modelli compilati 1 Barrare la casella per richiedere di essere informato direttamente dal soggetto che presta l'assistenza fiscale di eventuali comunicazioni dell'Agenzia delle Entrate

Con l'apposizione della firma si esprime anche il consenso al trattamento dei dati sensibili indicati nella dichiarazione

FIRMA DEL CONTRIBUENTE
PEVERELLI MARCO

QUADRO A REDDITI DEI TERRENI

N. ORD.	REDDITO DOMINICALE	TITOLO	REDDITO AGRARIO	POSSESSO		CANONE DI AFFITTO IN REGIME VINCOLISTICO	CASI PARTICOLARI	CONTINUAZIONE (stesso terreno nel precedente)	SUJ NON DOVUTA	COLTIVATORE DIRETTO O IAP
				GIORNI	%					
A1	,00		,00			,00	<input type="checkbox"/>			
A2	,00		,00			,00	<input type="checkbox"/>			
A3	,00		,00			,00	<input type="checkbox"/>			
A4	,00		,00			,00	<input type="checkbox"/>			
A5	,00		,00			,00	<input type="checkbox"/>			
A6	,00		,00			,00	<input type="checkbox"/>			

Conforme al provvedimento dell'Agenzia delle Entrate del 09/02/2017 - SinTel S.r.l. - Via della Torre 15, Milano

QUADRO E ONERI E SPESE

SEZIONE I - SPESE PER LE QUALI SPETTA LA DETRAZIONE D'IMPOSTA DEL 19% o 26%

Spese patologie esenti		SPESA SANITARIA		Numero rata	
E1	SPESE SANITARIE	0,00	0,00		
E2	SPESE SANITARIE PER FAMILIARI NON A CARICO AFFETTI DA PATOLOGIE ESENTI				
E3	SPESE SANITARIE PER PERSONE CON DISABILITA'				
E4	SPESE VEICOLI PER PERSONE CON DISABILITA'				
E5	SPESE PER L'ACQUISTO DI CANI GUIDA				
E14	SPESE PER CANONI DI LEASING				
E6	SPESE SANITARIE RATEIZZATE IN PRECEDENZA				
E7	INTERESSI PER MUTUI IPOTECARI PER L'ACQUISTO DELL'ABITAZIONE PRINCIPALE				
E8	ALTRE SPESE			13	5.608,00
E9	ALTRE SPESE			29	387,00
E10	ALTRE SPESE			36	530,00

SEZIONE II - SPESE E ONERI PER I QUALI SPETTA LA DEDUZIONE DAL REDDITO COMPLESSIVO

		Contributi per previdenza complementare	
E21	CONTRIBUTI PREVIDENZIALI ED ASSISTENZIALI		
E22	ASSEGNO AL CONIUGE		
E23	CONTRIBUTI PER ADDETTI AI SERVIZI DOMESTICI E FAMILIARI		
E24	EROGAZIONI LIBERALI A FAVORE DI ISTITUZIONI RELIGIOSE		
E25	SPESE MEDICHE E DI ASSISTENZA DI PERSONE CON DISABILITA'		
E26	ALTRI ONERI DEDUCIBILI		
E27	DEDUCIBILITA' ORDINARIA	5.165,00	
E28	LAVORATORI DI PRIMA OCCUPAZIONE		
E29	FONDI IN SOGLIBRIO FINANZIARIO		
E30	FAMILIARI A CARICO		
E31	FONDO PENSIONE NEGOZIALE DIPENDENTI PUBBLICI		
E32	SPESE PER ACQUISTO O COSTRUZIONE DI ABITAZIONI DATE IN LOCAZIONE		
E33	RESTITUZIONE SOMME AL SOGGETTO EROGATORE		

SEZIONE III A - SPESE PER INTERVENTI DI RECUPERO DEL PATRIMONIO EDILIZIO (DETRAZIONE DEL 36%, 50% o 65%)

ANNO	2012 (2013-2015 anticisismo)	CODICE FISCALE	Interventi particolari	Acquisto, eredita' o donazione	Numero rate	IMPORTO SPESA	N. d'ordine immobile
E41						0,00	
E42						0,00	
E43						0,00	

SEZIONE III B - DATI CATASTALI IDENTIFICATIVI DEGLI IMMOBILI E ALTRI DATI PER FRUIRE DELLA DETRAZIONE

N. ord. immobile	Condominio	CODICE COMUNE	TAJ	SEZ. URB./COMUNE CATAST.	FOLGIO	PARTICELLA	SUBALTERNO
E51							
E52							

ALTRI DATI		CONDUTTORE (estremi registrazione contratto)				CODICE IDENTIFICATIVO DEL CONTRATTO		DOMANDA ACCATASTAMENTO		
E53										

SEZIONE III C - SPESE PER L'ARREDO DEGLI IMMOBILI E IVA PER ACQUISTO ABITAZIONE CLASSE A o B (DETRAZIONE DEL 50%)

NUMERO RATA		SPESA ARREDO IMMOBILE		NUMERO RATA		SPESA ARREDO IMMOBILE	
E57			0,00				0,00
E58			0,00	E59			0,00

SEZIONE IV - SPESE PER INTERVENTI DI RISPARMIO ENERGETICO (DETRAZIONE DEL 55% o 65%)

TIPO INTERVENTO	ANNO	PERIODO 2013	CASI PARTICOLARI	PERIODO 2008 Rideterminazione rata	RATEAZIONE	NUMERO RATA	IMPORTO SPESA
E61							0,00
E62							0,00

SEZIONE V - DETRAZIONE PER GLI INQUILINI CON CONTRATTO DI LOCAZIONE

INQUILINI DI ALLOGGI ADIBITI AD ABITAZIONE PRINCIPALE	TIPOLOGIA	GIORNI	PERCENTUALE	LAVORATORI DIPENDENTI CHE TRASFERISCONO LA RESIDENZA PER MOTIVI DI LAVORO	GIORNI	PERCENTUALE
E71				E72		

SEZIONE VI - ALTRE DETRAZIONI D'IMPOSTA

(Barra la casella)		CODICE	
E81	DETRAZIONE PER SPESE DI MANTENIMENTO DEI CANI GUIDA	E82	DETRAZIONE AFFITTO TERRENI AGRICOLI AI GIOVANI
	0,00	E83	ALTRE DETRAZIONI

Modello 730 integrativo

pagina n. 1 di pagine 1

SI DICHIARA CHE

COGNOME PEVERELLI	NOME MARCO	CODICE FISCALE [REDACTED]
COGNOME	NOME	CODICE FISCALE

HA/HANNO CONSEGNATO IN DATA 23/06/2017 LA DICHIARAZIONE MOD. 730/2017 PER I REDDITI 2016, IL MOD. 730-1 PER LA SCELTA DELLA DESTINAZIONE DELL'OTTO, DEL CINQUE E DEL DUE PER MILLE DELL'IRPEF. HA/HANNO INOLTRE ESIBITO I SOTTOELENCATI DOCUMENTI RELATIVI AI DATI ESPOSTI NELLA DICHIARAZIONE. IL C.A.F. O IL PROFESSIONISTA ABILITATO, SULLA BASE DEGLI ELEMENTI FORNITI E DEI DOCUMENTI ESIBITI, SI IMPEGNA AD ELABORARE LA DICHIARAZIONE E A TRASMETTERLA IN VIA TELEMATICA ALL'AGENZIA DELLE ENTRATE; PREVIA VERIFICA, TRAMITE IL RESPONSABILE DELL'ASSISTENZA FISCALE, DELLA CORRETTEZZA E LEGITTIMITA DEI DATI E DEI CALCOLI ESPOSTI. IL CAF O IL PROFESSIONISTA ABILITATO INOLTRE, A SEGUITO DELLA RICHIESTA RISCONTRATA NEL MODELLO 730, SI IMPEGNA NON SI IMPEGNA AD INFORMARE DIRETTAMENTE IL CONTRIBUENTE DI EVENTUALI COMUNICAZIONI DELL'AGENZIA DELLE ENTRATE RELATIVE ALLA PRESENTE DICHIARAZIONE.

TIPOLOGIA	ELENCO DEI DOCUMENTI ESIBITI	IMPORTO
Redditi quadro C Sez. I		
N. 1	Documenti Quadro E Spese Rigo E8-E10 codice 36, 38 e 39	131.681,46
N. 9	Documenti Quadro E Spese Rigo E8-E10 codice 13	530,00
N. 9	Documenti Quadro E Spese Rigo E1	5.608,00
N. 9	Documenti Quadro E Spese Rigo E8-E10	387,00
N. 1	E8-E10 Autocertificazione spese veterinarie n. 1	
N. 1	Documenti Quadro E rigo E1 Spese rimborsate	54,00
Redditi Quadro D Rigo D7		
		75,00

Il sottoscritto PEVERELLI MARCO dichiara sotto propria responsabilità, ai sensi degli art. 46 e 47 del D.P.R. 445/2000, quanto segue:

E8-E10 Le spese veterinarie si riferiscono ad un animale legalmente detenuto a scopo di compagnia o per la pratica sportiva.

- (D) Scelta 2 per mille partiti politici non effettuate
- (D) Scelta 5 x mille Ricerca sanitaria codice fiscale = 00307430132
- (D) Scelta 8 x mille Chiesa Cattolica

FIRMA DELL'INCARICATO DEL C.A.F. O
 DEL PROFESSIONISTA ABILITATO

CAAF C.G.I.L. LOMBARDIA SRL

Loredana Radaelli

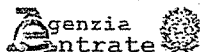
Il/la Dichiarante/i si impegna/no a conservare correttamente gli originali della documentazione sopra elencata per il periodo entro il quale l'Agenzia delle Entrate ha facoltà di richiederla ai fini di eventuali accertamenti fiscali. Il sottoscritto assume altresì la responsabilità circa lo smarrimento, deterioramento o mancata presentazione all'Agenzia delle Entrate di parte o di tutti i documenti inerenti quanto dichiarato nella presente dichiarazione dei redditi, esonerando il CAAF C.G.I.L. LOMBARDIA SRL da qualsiasi responsabilità

Il/la sottoscritto/a si impegna a comunicare le eventuali variazioni di domicilio e riconosce che il CAAF C.G.I.L. LOMBARDIA SRL non si assume alcuna responsabilità in caso di irreperibilità del destinatario all'indirizzo anagrafico o di posta elettronica dichiarato.

FIRMA DEL CONTRIBUENTE PEVERELLI MARCO

MODELLO 730-3 redditi 2016

prospetto di liquidazione relativo all'assistenza fiscale prestata

 730 rettificativo 730 integrativo Impegno ad informare il contribuente di eventuali comunicazioni dell'Agenzia delle Entrate relative alla presente dichiarazione Comunicazione dati rettificati CAF o professionista Sostituto, CAF o professionista non delegato

SOSTITUTO D'IMPOSTA O C.A.F. O PROFESSIONISTA ABILITATO

CODICE FISCALE

02282990965

COGNOME E NOME O DENOMINAZIONE

CAAF C.G.I.L. LOMBARDIA SRL

N. ISCRIZIONE ALBO DEI CAF

00003

RESPONSABILE ASSISTENZA FISCALE

DICHIARANTE

PEVERELLI MARCO

CONIUGE DICHIARANTE

RIEPILOGO DEI REDDITI		DICHIARANTE	CONIUGE
1	REDDITI DOMINICALI	.00	.00
2	REDDITI AGRARI	.00	.00
3	REDDITI DEI FABBRICATI	.00	.00
4	REDDITI DI LAVORO DIPENDENTE E ASSIMILATI	131.681,00	.00
5	ALTRI REDDITI	.00	.00
6	IMPONIBILE CEDOLARE SECCA	.00	.00
7	Reddito abitazione principale e pertinenze (non soggette a IMU)	.00	.00
CALCOLO DEL REDDITO IMPONIBILE E DELL'IMPOSTA LORDA		DICHIARANTE	CONIUGE
11	REDDITO COMPLESSIVO	131.681,00	.00
12	Deduzione abitazione principale e pertinenze (non soggette a IMU)	.00	.00
13	ONERI DEDUCIBILI	.00	.00
14	REDDITO IMPONIBILE	131.681,00	.00
15	Compensi per attività sportive dilettantistiche con ritenuta a titolo d'imposta	.00	.00
16	IMPOSTA LORDA	49.793,00	.00
CALCOLO DETRAZIONI E CREDITI D'IMPOSTA		DICHIARANTE	CONIUGE
21	Detrazione per coniuge a carico	.00	.00
22	Detrazione per figli a carico	.00	.00
23	Ulteriore detrazione per figli a carico	.00	.00
24	Detrazione per altri familiari a carico	.00	.00
25	Detrazione per redditi di lavoro dipendente	.00	.00
26	Detrazione per redditi di pensione	.00	.00
27	Detrazione per redditi assimilati a quelli di lavoro dipendente e altri redditi	.00	.00
28	Detrazione oneri ed erogazioni liberali	2.061,00	.00
29	Detrazione spese per interventi di recupero del patrimonio edilizio	.00	.00
30	Detrazione spese arredo immobili ristrutturati	.00	.00
31	Detrazione spese per interventi di risparmio energetico	.00	.00
32	Detrazione spese arredo immobili giovani coppie	.00	.00
33	Detrazione IVA per acquisto abitazione classe energetica A o B	.00	.00
37	Detrazioni inquilini con contratto di locazione e affitto terreni agricoli ai giovani	.00	.00
38	Altre detrazioni d'imposta	.00	.00
41	Credito d'imposta per il ricicchio della prima casa	.00	.00
42	Credito d'imposta per l'incremento dell'occupazione	.00	.00
43	Credito d'imposta reintegro anticipazioni fondi pensione	.00	.00
44	Credito d'imposta per mediazioni	.00	.00
45	Credito d'imposta per negoziazione e arbitrio	.00	.00
48	TOTALE DETRAZIONI E CREDITI D'IMPOSTA	2.061,00	.00
CALCOLO DELL'IMPOSTA NETTA E DEL RIGO DIFFERENZA		DICHIARANTE	CONIUGE
50	IMPOSTA NETTA	47.732,00	.00
51	Credito d'imposta per altri immobili - Sisma Abruzzo	.00	.00
52	Credito d'imposta per l'abitazione principale - Sisma Abruzzo	.00	.00
53	Credito d'imposta per imposte pagate all'estero	.00	.00
54	Credito d'imposta per erogazioni cultura	.00	.00
55	Credito d'imposta per erogazioni scuola	.00	.00
56	Credito d'imposta per videosorveglianza	.00	.00
57	Credito d'imposta per canoni non percepiti	.00	.00
58	Crediti residui per detrazioni incapienti	.00	.00
59	RITENUTE	49.692,00	.00
60	DIFFERENZA	-1.960,00	.00

ALTRI DATI		DICHIARANTE	CONIUGE
130	Residuo credito d'imposta per erogazione cultura	,00	,00
131	Residuo credito d'imposta per il riacquisto della prima casa da utilizzare in compensazione	,00	,00
132	Residuo credito d'imposta per l'incremento dell'occupazione da utilizzare in compensazione	,00	,00
133	Residuo credito d'imposta per l'abitazione principale - Sisma Abruzzo	,00	,00
134	Residuo credito d'imposta reintegro anticipazioni fondi pensione	,00	,00
135	Residuo credito d'imposta per mediazioni	,00	,00
136	Totale spese sanitarie rateizzate nella presente dichiarazione (righe E1, E2 e E3)	,00	,00
137	Reddito di riferimento per agevolazioni fiscali (con imponibile cedolare secca locazioni)	131.681,00	,00
138	ACCONTO IRPEF 2017		
139	CASI PARTICOLARI		
	Reddito complessivo	,00	,00
	Importo su cui calcolare l'acconto	,00	,00
141	ACCONTI 2017 COMPENSATI		
142	INTERAMENTE		
143	NEL MOD. 730/2017		
	Prima rata acconto IRPEF	,00	,00
	Acconto addizionale comunale	,00	,00
	Prima rata acconto cedolare secca	,00	,00
145	Crediti per imposte pagate all'estero		
	DICHIARANTE	Anno	Totale credito utilizzato
		1	2
			Stato
			3
			Credito utilizzato
			4
			Stato
			5
			Credito utilizzato
			6
146			
	CONIUGE DICHIARANTE		
147	Redditi fondiari non imponibili		
148	Reddito abitazione principale e pertinenze (soggette a IMU)		
149	Residuo deduzione somme restituite		
150	Residuo erogazioni scuole		
151	Residuo credito d'imposta per negoziazione e arbitrato		
152	Residuo credito d'imposta per videosorveglianza		
160	Credito d'imposta per erogazione cultura		
	DICHIARANTE	Rata 2015	Rata 2016
		1	2
	CONIUGE DICHIARANTE	Rata 2015	Rata 2016
		1	2

RISULTATO DELLA LIQUIDAZIONE

MOD 730 ORDINARIO - IMPORTI DA TRATTENERE O DA RIMBORSARE			
	RICHIESTA DI RATEIZZAZIONE DEI VERSAMENTI DI SALDO E DEGLI EVENTUALI ACCONTI IN:	RATE	
			SALDO E PRIMO ACCONTO
			SECONDO O UNICO ACCONTO
161	IMPORTO CHE SARA' TRATTENUTO DAL DATORE DI LAVORO O DALL'ENTE PENSIONISTICO IN BUSTA PAGA. Saldo e primo acconto nel mese di luglio (agosto/settembre per i pensionati). Secondo o unico acconto nel mese di novembre. Nel caso di richiesta di rateizzazione, il saldo ed il primo acconto saranno ripartiti in base al numero di rate richiesto		,00
162	IMPORTO DA VERSARE CON IL MOD. F24 (dipendenti senza sostituto). Saldo e primo acconto nel mese di giugno. Secondo o unico acconto nel mese di novembre. Per il dettaglio delle imposte da versare vedere i richi da 231 e 245		,00
163	IMPORTO CHE SARA' RIMBORSATO DAL DATORE DI LAVORO O DALL'ENTE PENSIONISTICO IN BUSTA PAGA. Nel mese di luglio (agosto/settembre per i pensionati)		
			CREDITO
			1.946,00
164	IMPORTO CHE SARA' RIMBORSATO DALL'AGENZIA DELLE ENTRATE (dipendenti senza sostituto)		,00

MOD 730 INTEGRATIVO - IMPORTI DA RIMBORSARE				
	COMUNE REGIONE/COMUNE	RIMBORSO DICHIARANTE	COMUNE REGIONE/COMUNE	RIMBORSO CONIUGE
		1		2
				TOTALE
171	IRPEF	,00		,00
172	ADDIZIONALE REGIONALE IRPEF	,00		,00
173	ADDIZIONALE COMUNALE IRPEF	,00		,00
174	ACCONTO 20% REDDITI TASSAZIONE SEPARATA	,00		,00
175	IMPOSTA SOSTITUTIVA PREMI DI RISULTATO	,00		,00
176	CEDOLARE SECCA LOCAZIONI	,00		,00
177	CONTRIBUTO DI SOLIDARIETA'	,00		,00
178	IMPORTO CHE SARA' RIMBORSATO DAL DATORE DI LAVORO O DALL'ENTE PENSIONISTICO IN BUSTA PAGA			,00
179	IMPORTO CHE SARA' RIMBORSATO DALL'AGENZIA DELLE ENTRATE (dipendenti senza sostituto)			,00

MODELLO 730-3 redditi 2016 prospetto di liquidazione relativo alla assistenza fiscale prestata EURO

MESSAGGI - continua

- (D) (M01) - E' stata effettuata la scelta per la destinazione dell'otto per mille dell'IRPEF
- (D) (M05) - E' stata effettuata la scelta per la destinazione del cinque per mille dell'IRPEF
- (D) (M12) - Non e' stata effettuata la scelta per la destinazione del due per mille dell'IRPEF ai partiti politici
- (D) (E29) Rigo E1/E2 - Per il calcolo della detrazione del 19% le spese sanitarie indicate nei righi E1 e/o E2 sono state ridotte di euro 129 ai sensi di legge. (Codice: E29)
- (D) (E36) Rigo E8/E10 - Per il calcolo della detrazione del 19% le spese indicate nel rigo E8/E10 cod. 29 modello 1 sono state ridotte di euro 129 e considerate nel limite ai sensi di legge.
- (D) (E41) Rigo E27 - l'importo dei contributi per i quali non è stata riconosciuta la deduzione è di euro 5.025,00

FIRMA DEL DATORE DI LAVORO O
DEL RAPPRESENTANTE DELL'ENTE EROGANTE O
DEL RESPONSABILE DELL'ASSISTENZA FISCALE DEL C.A.F. O
DEL PROFESSIONISTA ABILITATO

GUIDA ALLA LETTURA DEL PROSPETTO DI LIQUIDAZIONE

DATI IDENTIFICATIVI
Sono riportati il codice fiscale, il cognome e il nome e la denominazione del titolare dell'impresa o del C.A.F. o del professionista abilitato che ha prestato l'assistenza fiscale. Per il C.A.F. viene anche riportato il numero di iscrizione al registro Albo. Sono, inoltre, indicati il codice fiscale, il cognome e il nome del contribuente e, in caso di dichiarazione congiunta, del coniuge dichiarante, e quelli di tutti i redditi fiscali rilevati. L'importo dei punteggi di credito che ha prestato l'assistenza fiscale (C.A.F. o professionista abilitato) ed il numero di controllo di credito, comprovante dell'adempimento della attività relativa alla presente dichiarazione e il codice della struttura della rete di servizi, sono invece indicati in un riquadro di un modello 730 integrativo e relativo. Nel caso di 730 non precompilato, viene indicato in un riquadro, il C.A.F. o il professionista abilitato non a ridosso allegato alla dichiarazione precompilata.
PERIODO DEI REDDITI
Sono riportati per ciascun tipo di reddito l'importo determinato sulla base di quanto indicato nei concetti e nei casi di cui sopra, che concernono sia determinazione del reddito complessivo, sia IRPEF. Inoltre viene indicata l'ammontare del reddito del lavoratore locale con applicazione delle deduzioni, ecc., che quindi non concorre alla formazione del reddito complessivo. In caso di dichiarazione congiunta sono riportati anche gli importi dei redditi del coniuge dichiarante.
CALCOLO DEL REDDITO IMPOSTABILE E DELL'IMPOSTA LORDA
Sono riportati tutti i punteggi di credito determinati in sede di calcolo del reddito imponibile e ottenuto sottraendo dal reddito lordo la detrazione per l'assistenza prestata che è riportata con il codice di credito fiscale. L'importo del reddito imponibile è ottenuto sottraendo dal reddito lordo la detrazione per l'assistenza prestata che è riportata con il codice di credito fiscale. L'importo del reddito imponibile è ottenuto sottraendo dal reddito lordo la detrazione per l'assistenza prestata che è riportata con il codice di credito fiscale.
CALCOLO DELLA DETRAZIONE E DEI REDDITI IMPOSTATI
L'imposta lorda è il reddito imponibile moltiplicato per il coefficiente di aliquota.
Le detrazioni per redditi di lavoro dipendente e assimilati, di pensione e del rigo 03, 04, 05, 06, 07, 08, 09, 10, 11, 12, 13, 14, 15, 16, 17, 18, 19, 20, 21, 22, 23, 24, 25, 26, 27, 28, 29, 30, 31, 32, 33, 34, 35, 36, 37, 38, 39, 40, 41, 42, 43, 44, 45, 46, 47, 48, 49, 50, 51, 52, 53, 54, 55, 56, 57, 58, 59, 60, 61, 62, 63, 64, 65, 66, 67, 68, 69, 70, 71, 72, 73, 74, 75, 76, 77, 78, 79, 80, 81, 82, 83, 84, 85, 86, 87, 88, 89, 90, 91, 92, 93, 94, 95, 96, 97, 98, 99, 00.
L'importo del reddito imponibile è ottenuto sottraendo dal reddito lordo la detrazione per l'assistenza prestata che è riportata con il codice di credito fiscale.
CALCOLO DELL'IMPOSTA NETTA E DEL RUGO DIFFERENZA
L'importo dell'imposta netta è il reddito imponibile moltiplicato per il coefficiente di aliquota.
L'importo dell'imposta netta è il reddito imponibile moltiplicato per il coefficiente di aliquota.
CALCOLO DELL'ADDEBITO REGIONALE ALL'IRPEF E DELL'ADDEBITO COMUNALE ALL'IRPEF
L'importo dell'addebito regionale è il reddito imponibile moltiplicato per il coefficiente di aliquota.
L'importo dell'addebito comunale è il reddito imponibile moltiplicato per il coefficiente di aliquota.
CALCOLO DELL'ADDEBITO REGIONALE ALL'IRPEF E DELL'ADDEBITO COMUNALE ALL'IRPEF
L'importo dell'addebito regionale è il reddito imponibile moltiplicato per il coefficiente di aliquota.
L'importo dell'addebito comunale è il reddito imponibile moltiplicato per il coefficiente di aliquota.

PERIODO DEI REDDITI
Sono riportati il codice fiscale, il cognome e il nome e la denominazione del titolare dell'impresa o del C.A.F. o del professionista abilitato che ha prestato l'assistenza fiscale. Per il C.A.F. viene anche riportato il numero di iscrizione al registro Albo. Sono, inoltre, indicati il codice fiscale, il cognome e il nome del contribuente e, in caso di dichiarazione congiunta, del coniuge dichiarante, e quelli di tutti i redditi fiscali rilevati. L'importo dei punteggi di credito che ha prestato l'assistenza fiscale (C.A.F. o professionista abilitato) ed il numero di controllo di credito, comprovante dell'adempimento della attività relativa alla presente dichiarazione e il codice della struttura della rete di servizi, sono invece indicati in un riquadro di un modello 730 integrativo e relativo. Nel caso di 730 non precompilato, viene indicato in un riquadro, il C.A.F. o il professionista abilitato non a ridosso allegato alla dichiarazione precompilata.
PERIODO DEI REDDITI
Sono riportati per ciascun tipo di reddito l'importo determinato sulla base di quanto indicato nei concetti e nei casi di cui sopra, che concernono sia determinazione del reddito complessivo, sia IRPEF. Inoltre viene indicata l'ammontare del reddito del lavoratore locale con applicazione delle deduzioni, ecc., che quindi non concorre alla formazione del reddito complessivo. In caso di dichiarazione congiunta sono riportati anche gli importi dei redditi del coniuge dichiarante.
CALCOLO DEL REDDITO IMPOSTABILE E DELL'IMPOSTA LORDA
Sono riportati tutti i punteggi di credito determinati in sede di calcolo del reddito imponibile e ottenuto sottraendo dal reddito lordo la detrazione per l'assistenza prestata che è riportata con il codice di credito fiscale. L'importo del reddito imponibile è ottenuto sottraendo dal reddito lordo la detrazione per l'assistenza prestata che è riportata con il codice di credito fiscale.
CALCOLO DELLA DETRAZIONE E DEI REDDITI IMPOSTATI
L'imposta lorda è il reddito imponibile moltiplicato per il coefficiente di aliquota.
Le detrazioni per redditi di lavoro dipendente e assimilati, di pensione e del rigo 03, 04, 05, 06, 07, 08, 09, 10, 11, 12, 13, 14, 15, 16, 17, 18, 19, 20, 21, 22, 23, 24, 25, 26, 27, 28, 29, 30, 31, 32, 33, 34, 35, 36, 37, 38, 39, 40, 41, 42, 43, 44, 45, 46, 47, 48, 49, 50, 51, 52, 53, 54, 55, 56, 57, 58, 59, 60, 61, 62, 63, 64, 65, 66, 67, 68, 69, 70, 71, 72, 73, 74, 75, 76, 77, 78, 79, 80, 81, 82, 83, 84, 85, 86, 87, 88, 89, 90, 91, 92, 93, 94, 95, 96, 97, 98, 99, 00.
L'importo del reddito imponibile è ottenuto sottraendo dal reddito lordo la detrazione per l'assistenza prestata che è riportata con il codice di credito fiscale.
CALCOLO DELL'IMPOSTA NETTA E DEL RUGO DIFFERENZA
L'importo dell'imposta netta è il reddito imponibile moltiplicato per il coefficiente di aliquota.
L'importo dell'imposta netta è il reddito imponibile moltiplicato per il coefficiente di aliquota.
CALCOLO DELL'ADDEBITO REGIONALE ALL'IRPEF E DELL'ADDEBITO COMUNALE ALL'IRPEF
L'importo dell'addebito regionale è il reddito imponibile moltiplicato per il coefficiente di aliquota.
L'importo dell'addebito comunale è il reddito imponibile moltiplicato per il coefficiente di aliquota.